



BAB 24

PERTANIAN

Agriculture

BAB 24

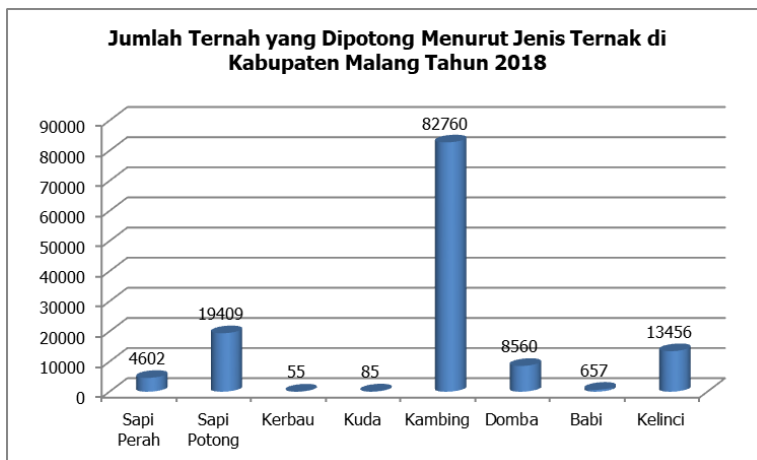
PERTANIAN / Agriculture

Alam Indonesia memiliki potensi yang besar pada sektor pertanian. Dukungan iklim, kesuburan tanah dan hutan sebagai sumber air menyebabkan mayoritas penduduk Indonesia menggantungkan mata pencahariannya sebagai petani. Demikian pula kondisi geografis Indonesia, sebagai negara kepulauan yang menyimpan potensi kekayaan lautnya, menyebabkan Bangsa Indonesia dikenal juga sebagai bangsa bahari. Tidak terlepas Kabupaten Malang, mayoritas penduduknya, juga bekerja di sektor pertanian. Sektor pertanian merupakan sektor andalan dalam perekonomian Kabupaten Malang. Menurut Dinas Tanaman Pangan, Hortikultura dan Perkebunan sebagian besar wilayah Kabupaten Malang merupakan lahan pertanian. Fasilitas jaringan irigasi telah banyak dibangun meliputi bendungan tetap, bangunan air, sumber air, pintu air dan saluran pembawa.

Tabel 24.1. Jumlah Ternak yang Dipotong Menurut Kecamatan dan Jenis Ternak di Kabupaten Malang Tahun 2018

Kecamatan / Sub-district	Jenis Ternak/ Type of Livestock							
	Sapi Perah / Milch cow	Sapi Potong / Beef Cattle	Kerbau / Buffalo	Kuda / Horse	Kambing / Goat	Domba / Sheep	Babi / Pork	Kelinci / Rabbit
(1)	(2)	(3)	(4)	(5)	(6)	(7)	(8)	(9)
Donomulyo	14	1331	4	1	924	36	0	370
Kalipare	14	1449	1	0	1748	56	0	73
Pagak	12	833	0	0	1471	74	0	59
Bantur	97	1451	0	0	2396	23	29	574
Gedangan	5	1764	0	0	1838	173	0	610
Sumbermanjing	0	978	7	2	2127	34	31	35
Dampit	0	865	4	1	6418	9	113	150
Tirtoyudo	0	167	0	0	14975	471	8	44
Ampelgading	40	29	7	0	16926	84	4	299
Poncokusumo	136	1435	0	3	1765	68	0	76
Wajak	151	1779	0	10	2436	85	0	305
Turen	22	277	0	2	1642	68	0	414
Bululawang	33	209	0	1	972	5	0	230
Gondanglegi	115	313	0	0	1126	31	0	148
Pagelaran	33	376	3	0	1047	76	0	128
Kepanjen	22	149	0	3	916	7	129	0
Sumberpucung	1	249	6	0	265	17	11	273
Kromengan	0	150	3	0	2104	8	253	73
Ngajum	512	438	5	2	2495	10	0	130
Wonosari	10	150	0	0	6614	64	0	135
Wagir	38	575	6	2	1135	18	2	70
Pasiaji	6	237	4	4	876	6	0	58
Tajinan	8	380	0	1	1194	6	5	73
Tumpang	12	332	0	4	545	23	3	170
Pakis	27	634	0	8	413	55	0	99
Jabung	839	481	0	7	1777	183	0	189
Lawang	115	317	0	23	1887	100	0	2035
Singosari	26	1361	5	5	881	64	0	1058
Karangploso	94	93	0	4	522	670	4	4663
Dau	30	471	0	1	1060	3361	65	416
Pujon	1102	26	0	1	698	1122	0	424
Ngantang	951	38	0	0	874	1553	0	30
Kasembon	137	72	0	0	693	0	0	45
Jumlah	4602	19409	55	85	82760	8560	657	13456

Sumber: Dinas Peternakan dan Kesehatan Hewan Kabupaten Malang

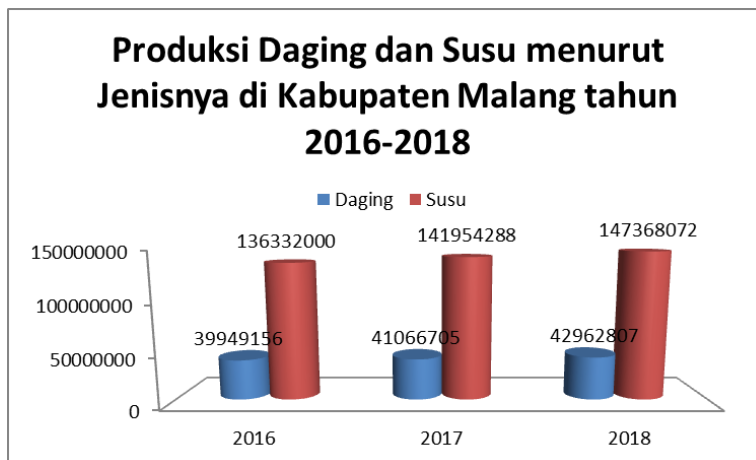


Gambar 24.1. Jumlah Ternak yang Dipotong Menurut Kecamatan dan Jenis Ternak di Kabupaten Malang Tahun 2018

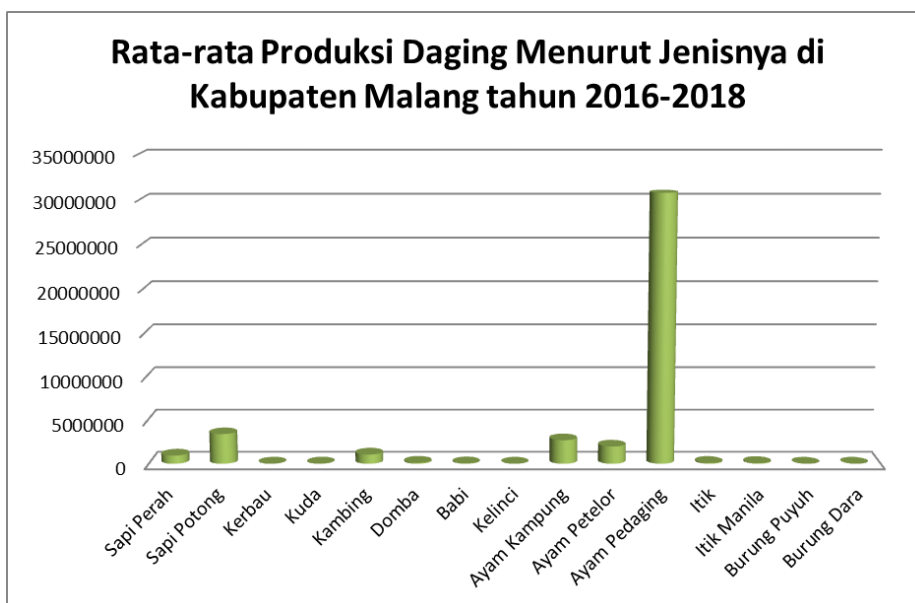
Tabel 24.2. Produksi Daging dan Susu menurut Jenisnya di Kabupaten Malang tahun 2016-2018

Jenis Produksi / <i>Type of Production</i>	Satuan / <i>Unit</i>	Total Produksi / <i>Total Production</i>		
		2016	2017	2018
(1)	(2)	(3)	(4)	(5)
A. Daging				
Sapi Perah	kg	1201200	903600	759330
Sapi Potong	kg	3112241	3551643	3687710
Kerbau	kg	13120	9953	12441
Kuda	kg	33058	25755	16337
Kambing	kg	984480	996225	1241400
Domba	kg	104930	107296	119840
Babi	kg	36743	27495	37699
Kelinci	kg	7211	7254	6730
Ayam Kampung	kg	2856992	2635979	2733759
Ayam Petelor	kg	1917587	1763800	2333132
Ayam Pedaging	kg	29500158	30865325	31849135
Itik	kg	92330	88648	79877
Itik Manila	kg	82696	77250	79090
Burung Puyuh	kg	5705	5798	5621
Burung Dara	kg	705	684	706
Total	kg	39949156	41066705	42962807
B. Susu				
Sapi Perah	liter	136332000	141954288	147368072

Sumber: Dinas Peternakan dan Kesehatan Hewan Kabupaten Malang



Gambar 24.2. Produksi Daging dan Susu Menurut Jenisnya di Kabupaten Malang Tahun 2016-2018



Gambar 24.3. Rata-rata Produksi Daging Menurut Jenisnya di Kabupaten Malang Tahun 2016-2018

Tabel 24.3. Rekapitulasi Vaksinasi Avian Influenza (Flu Burung) di Kabupaten Malang

Kecamatan / Sub-district	Rekapitulasi Vaksinasi Avian Influenza (Flu Burung) / Recapitulation of Vaccines for Avian Influenza		
	2016	2017	2018
(1)	(2)	(3)	(4)
Ampelgading	0	0	0
Bantur	0	0	0
Bululawang	0	8000	0
Dampit	0	0	3500
Dau	0	0	0
Donomulyo	4000	11000	8000
Gedangan	9000	0	0
Gondanglegi	2000	7000	3000

Kecamatan / Sub-district	Rekapitulasi Vaksinasi Avian Influenza (Flu Burung) / Recapitulation of Vaccines for Avian Influenza		
	2016	2017	2018
(1)	(2)	(3)	(4)
Jabung	0	0	0
Kalipare	21000	19000	25000
Karangploso	11000	8000	0
Kasembon	0	0	0
Kepanjen	17000	17000	10000
Kromengan	0	9000	0
Lawang	0	0	0
Ngajum	0	11000	0
Ngantang	0	0	0
Pagak	0	8000	0
Pagelaran	0	0	0
Pakis	7000	14000	0
Pakisaji	1500	5000	2000
Poncokusumo	0	0	0
Pujon	0	0	0
Sumbermanjing Wetan	0	0	0
Singosari	0	0	0
Sumberpucung	8000	15000	0
Tajinan	0	0	0
Tirtoyudo	0	0	0
Tumpang	8500	20000	4500
Turen	11000	13000	2000
Wagir	0	0	0
Wajak	0	0	0
Wonosari	5000	9000	12000

Sumber: Dinas Peternakan dan Kesehatan Hewan Kabupaten Malang

Tabel 24.4. Banyaknya Vaksinasi Avian Influenza (Flu Burung) menurut Jenis Hewan Kabupaten Malang

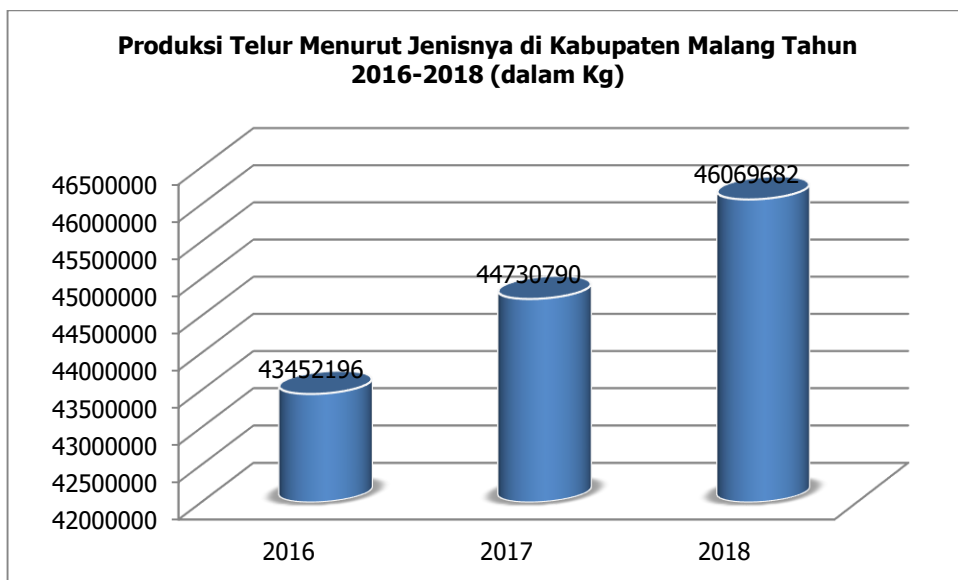
Jenis Produksi / Type of Production	Banyaknya Vaksinasi Avian Influenza (Flu Burung) / Recapitulation of Vaccines for Avian Influenza		
	2106	2017	2018
(1)	(2)	(3)	(4)
Sapi Perah	0	0	0
Sapi Potong	0	0	0
Kerbau	0	0	0
Kuda	0	0	0
Kambing	0	0	0
Domba	0	0	0
Babi	0	0	0
Kelinci	0	0	0
Ayam Kampung	0	0	0
Ayam Petelor	70000	134000	53000
Ayam Pedaging	0	0	0
Itik	35000	40000	17000
Itik Manila	0	0	0
Burung Puyuh	0	0	0
Burung Dara	0	0	0

Sumber: Dinas Peternakan dan Kesehatan Hewan Kabupaten Malang

Tabel 24.5. Produksi Telur Menurut Kecamatan dan Jenisnya di Kabupaten Malang

Jenis Produksi / Type of Production	Produksi (Butir) / Production (Item)			Produksi (Kg) / Production (Kg)		
	2016	2017	2018	2016	2017	2018
(1)	(2)	(3)	(4)	(5)	(6)	(7)
Ayam Kampung	0	0	0	1379282	1284501	1321730
Ayam Petelor	0	0	0	38919123	40294996	41641642
Ayam Pedaging	0	0	0	0	0	0
Itik	0	0	0	2646215	2709476	2620444
Itik Manila	0	0	0	378224	309487	352425
Burung Puyuh	0	0	0	129352	132330	133441
Total	0	0	0	43452196	44730790	46069682

Sumber: Dinas Peternakan dan Kesehatan Hewan Kabupaten Malang



Gambar 24.4. Produksi Telur Menurut Jenisnya di Kabupaten Malang Tahun 2016-2018 (Kg)

Tabel 24.6. Jumlah Usaha Peternakan per Kecamatan di Kabupaten Malang Tahun 2018

Kecamatan/ Sub-district	Jumlah Usaha Peternakan Hewan Besar / The Number of Large Animal Husbandry Businesses	Jumlah Usaha Peternakan Hewan Kecil / The Number of Small Animal Husbandry Businesses	Jumlah Usaha Peternakan Unggas / The Number of Poultry Farms
(1)	(2)	(3)	(4)
Ampelgading	0	100	0
Bantur	2	0	0
Bululawang	0	0	30
Dampit	1	1	4
Dau	1	1	0
Donomulyo	1	1	4
Gedangan	0	0	0
Gondanglegi	2	0	0
Jabung	6	1	14
Kalipare	1	1	57
Karangploso	1	1	25
Kasembon	5	0	5

Kecamatan/ Sub-district	Jumlah Usaha Peternakan Hewan Besar / The Number of Large Animal Husbandry Businesses	Jumlah Usaha Peternakan Hewan Kecil / The Number of Small Animal Husbandry Businesses	Jumlah Usaha Peternakan Unggas / The Number of Poultry Farms
<i>(1)</i>	<i>(2)</i>	<i>(3)</i>	<i>(4)</i>
Kepanjen	1	1	0
Kromengan	0	5	10
Lawang	5	3	0
Ngajum	5	1	15
Ngantang	7	1	0
Pagak	2	1	0
Pagelaran	0	1	1
Pakis	2	0	20
Pakisaji	0	0	0
Poncokusumo	5	0	30
Pujon	10	0	0
Sumbermanjing Wetan	0	0	0
Singosari	1	3	4
Sumberpucung	1	0	10
Tajinan	0	0	10
Tirtoyudo	0	50	60
Tumpang	0	1	200
Turen	1	0	15
Wagir	3	0	5
Wajak	1	1	5
Wonosari	0	1	0

Sumber: Dinas Peternakan dan Kesehatan Hewan Kabupaten Malang