



BAB 26

PERDAGANGAN

Trade

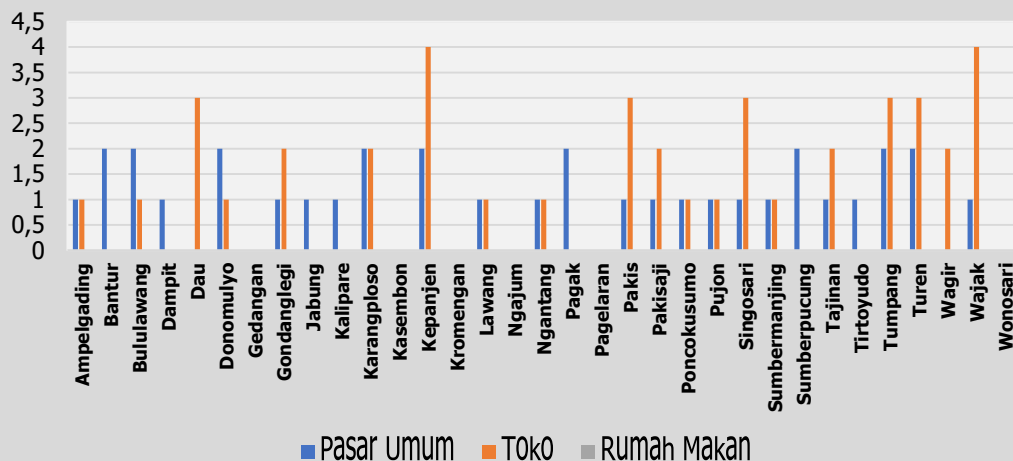
BAB 26

PERDAGANGAN / *Trade*

Guna memenuhi kebutuhan sehari-hari, manusia tidak bisa terlepas dari yang namanya praktik jual beli. Dalam hal ini, pemerintah Kabupaten Malang memfasilitasi beberapa sarana perdagangan yang telah tersebar di seluruh kecamatan Kabupaten Malang. Pada tahun 2018, telah tercatat 34 pasar tradisional di Kabupaten Malang yang dikelola oleh pemerintah. Selain itu, di Kabupaten Malang juga terdapat 41 toko yang tersebar di kecamatan-kecamatan. Di Kabupaten Malang juga telah mulai marak pasar modern. Pada tahun 2018, telah tercatat sebanyak 148 Indomart dan 70 Alfamart yang beroperasi di kecamatan-kecamatan. Setiap kecamatan di Kabupaten Malang, terdapat lebih dari satu pasar modern, baik Indomart maupun Alfamart.

Dalam perdagangan di kancah internasional, Kabupaten Malang juga telah menyumbangkan nilai ekspor yang cukup tinggi. Di antara komoditi yang diekspor dari Kabupaten Malang adalah perkebunan, perikanan dan kelautan, industri, dan hutan. Pada tahun 2018, tercatat industri sebagai komoditi dengan volum dan nilai ekspor terbesar di Kabupaten Malang, yaitu masing-masing sebesar 155.902.274,32 dan 207.659.022,56. Sementara itu, di antara beberapa negara tujuan pengeksporan, pada tahun 2018, tercatat kawasan Asia Tenggara menjadi negara-negara dengan jumlah ekspor terbanyak, di mana volum dan nilai ekspornya sebesar 28.546.440,20 dan 1.597.006.984,25. Selain sebagai kawasan negara dengan jumlah ekspor terbanyak, Asia Tenggara juga menjadi kawasan negara pengimpor ke Kabupaten Malang dengan volum ekspor terbanyak, yaitu sebesar 6.747.952,23.

Banyak Sarana Perdagangan Menurut Jenisnya di Kab. Malang Tahun 2018



Gambar 26.1 Banyaknya Sarana Perdagangan Menurut Jenisnya di Kabupaten Malang Tahun 2018
Picture Number of Trade Facilities by Type in Malang Regency in 2018

Tabel 26.1. Banyaknya Sarana Perdagangan menurut Jenisnya di Kab Malang Tahun 2018
Number of Trade Facilities by Type in Malang Regency in 2018

Kecamatan <i>Sub-District</i>	Pasar Umum <i>Public Market</i>	Toko <i>Store</i>	Rumah Makan <i>Restaurant</i>
(1)	(2)	(3)	(4)
Ampelgading	1	1	0
Bantur	2	0	0
Bululawang	2	1	0
Dampit	1	0	0
Dau	0	3	0
Donomulyo	2	1	0
Gedangan	0	0	0
Gondanglegi	1	2	0
Jabung	1	0	0
Kalipare	1	0	0
Karangploso	2	2	0
Kasembon	0	0	0
Kepanjen	2	4	0
Kromengan	0	0	0
Lawang	1	1	0
Ngajum	0	0	0
Ngantang	1	1	0
Pagak	2	0	0
Pagelaran	0	0	0
Pakis	1	3	0
Pakisaji	1	2	0

(1)	(2)	(3)	(4)
Poncokusumo	1	1	0
Pujon	1	1	0
Singosari	1	3	0
Sumbermanjing	1	1	0
Sumberpucung	2	0	0
Tajinan	1	2	0
Tirtoyudo	1	0	0
Tumpang	2	3	0
Turen	2	3	0
Wagir	0	2	0
Wajak	1	4	0
Wonosari	0	0	0
Jumlah	34	41	0

Sumber: Dinas Perindustrian dan Perdagangan Kabupaten Malang
Source: Department of Industry and Trade of Malang Regency

Tabel 26.2. Data Pasar di Kabupaten Malang Tahun 2018
Market Data in Malang Regency in 2018

No	Nama Pasar Market Name	Alamat Lengkap Complete Address	Luas Lahan (m ²) Land Area (m ²)	Luas Bangunan (m ²) Building Area (m ²)	Pengelola Manager	Tahun Berdiri Since	Tahun Terakhir Last Year	Kondisi Fisik Physical Condition
(1)	(2)	(3)	(4)	(5)	(6)	(7)	(8)	(9)
1	Lawang	Jl. Raya Thamrin Lawang	11650	9100	UPPD Lawang	1992	2016	layak pakai
2	Kepanjen	Jl. Achmad Yani Kepanjen	15403	14453	UPPD Kepanjen		1995	kurang baik
3	Singosari	Jl. Raya Singosari Singosari						
4	Gondang legi	Jl. Hayam Wuruk No.1 Gondanglegi						
5	Dampit	Jln. Pasar Baru No. 1 Kel. Dampit Kec. Dampit	6300		UPPD Dampit	1992	Unit 1 dan 2	kurang baik
6	Tumpang	Jl. Kudusn No.250						
7	Karangploso	Jl. Panglima Sudirman No. 03 RT 04 Ds. Girimoyo Kec. Karangploso	27000			2004	2014	Baik
8	Turen	Jl. Panglima Sudirman No.1 Turen	11150	579225	UPPD Turen	1960	2018	kurang baik
9	Pujon	Jl Mahesa Pujon	10160	6210	UPPD Pujon	1940	1995	baik
10	Wajak	Jl. Raya Suropati 80 Wajak Kec. Wajak	4556	4000	UPPD Wajak	Jaman Belanda	2017	sangat baik
11	Pasar Sayur Karangploso	Jl. Diponegoro, Girimoyo Karangploso	6800	4980	UPPD Sayur Karangploso	2017	-	Baik
12	Sumberpucung	Jl. Panglima Sudirman No.44 Ds. Sumber pucung						
13	Pakis	Jl Pakis Jajar 35 Pakis	5928	4761	UPPD Pakisaji	1940	2016	sedang
14	Sumbermanjng Wetan	Jl Rya Sbr manjng wetan	2954	2100	UPPD Sumawe	1921	2016	sedang
15	Bululawang	Jl Raya Bululawang	5665	3725	UPPD Bululawang	1926	2018	sebagian rusak
16	Donomulyo	Jalan Raya Donomulyo No. 111 Donomulyo	5238	5238	UPPD Donomulyo	1948	2016	kurang baik

No	Nama Pasar Market Name	(2)	Alamat Lengkap Complete Address	(3)	Luas Lahan Land Area (m ²)	(4)	Luas Bangunan Building Area (m ²)	(5)	Pengelola Manager	(6)	Tahun Berdiri Since	(7)	Tahun Terakhir Last Year	(8)	Kondisi Fisik Physical Condition	(9)
17	Pakisaji		Jalan Raya Pakisaji		5886		4120		UPPD Pakisaji		1935		2018		sebagian kurang baik	
18	Wonokerto		Jalan Raya Wonokerto		4554		3675		UPPD Wonokerto		1930		2016		kurang baik	
19	Bantur		Jl. Raya Bantur		3019		3019		UPPD Bantur		1930		2015		cukup baik	
20	Ngantang		Jl. Raya Ngantang RT 10 RW 02 Dsn Prambon II Ds Kaumrejo Ngantang		4267		4267		UPPD Ngantang		1930		2018		sebagian kurang baik	
21	Watesbelung		Jl. Subandi No.22 Wanomulyo Puncokusumo		2500		2500		UPPD Watesbelung		1945		2015		sebagian rusak	
22	Pagak		Jl. Hamid Rusdi 41 Pagak		4321		1623,2		UPPD Pagak		1945		2016		baik	
23	Tajinan		Jl Sri Wangi Tajinan		4770		2862		UPPD Tajinan		1948		2017		Sebagian rusak sedang	
24	Ngebruk		Jl. Raya Ngebruk No.81		2930		1312		UPPD Ngebruk		1957		2018		layak pakai	
25	Sumedang		Jl. Raya Sumedang		18122				UPPD Sumedang						Proses pembangunan	
26	Krebet		Jl Krebet Bululawang		1173,75		745,75		UPPD Krebet		1960		1993		Sebagian rusak	
27	Bakroto		Jl. Raya Tirtomarto		5092		3300		UPPD Bakroto		2010		2018		Sebagian kurang baik	
28	Jeru		Jl. Raya Jeru		2500		2125		UPPD Jeru		2002		2018		sebagian rusak	
29	Sumakul		Jl. Hamid Rusdi No. 27 A		4958		4958		UPPD Sumakul		1922		1998		rusak	
30	Kaligadung		Jl. Raya Kaligadung		1000		670		UPPD Kaligadung				2018		Sebagian rusak	
31	Cungkal		Jl Raya Cungkal		2664		9882		UPPD Cungkal		1945		2018		baik	
32	Jabung		Jl. Bromo 19 Ds Jabung Kec Jabung		2748		1022		UPPD Jabung		1984		2016		sebagian kurang baik	
33	Kromengan		Jl Raya Kromengan No 1		780		780		UPPD Kromengan		2007		2016		Baik	
34	Sedayu		Jl. Gatot Subroto		1123		776				1960		2005		rusak	

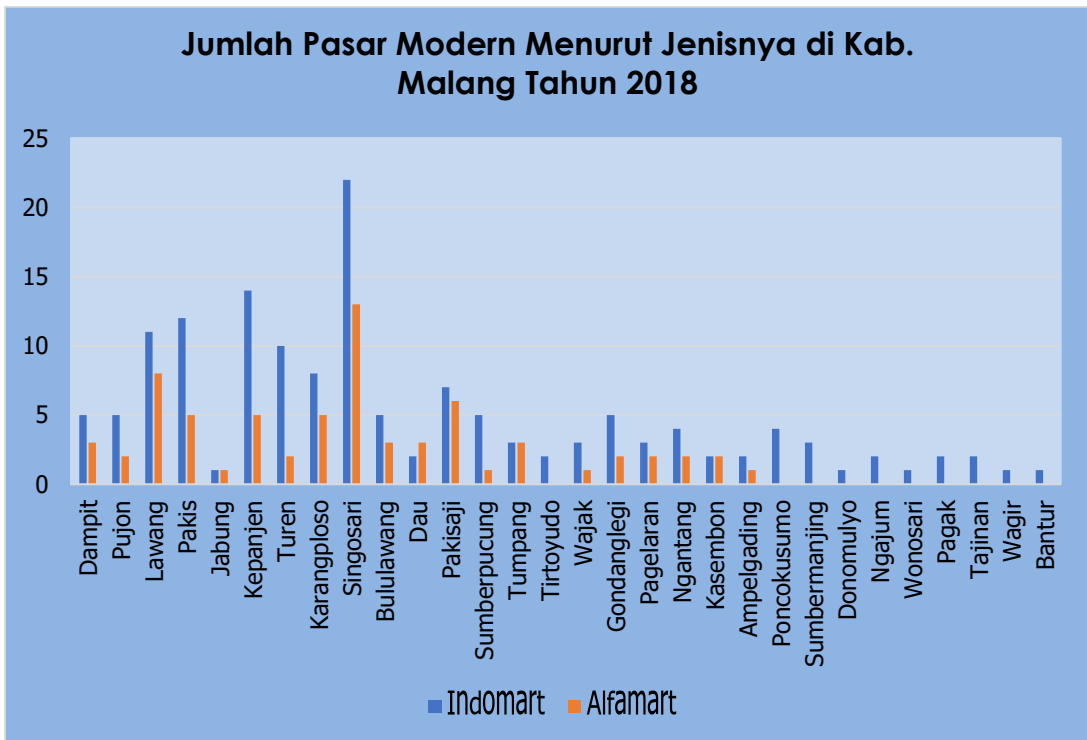
Sumber: Dinas Perindustrian dan Perdagangan Kabupaten Malang
Source: Department of Industry and Trade of Malang Regency

Tabel 26.3. Jumlah Pasar Tradisional Berdasarkan Pengelola dan Jenis Bangunan di Kabupaten Malang Tahun 2018

Number of Traditional Markets Based on Managers and Building Types in Malang Regency in 2018

Pengelola <i>Manager</i>	Jenis Bangunan <i>Type of Building</i>		
	Permanen <i>Permanent</i>	Semipermanen <i>Semi-Permanent</i>	Tanpa Bangunan/Tenda <i>Without Buildings/Tents</i>
(1)	(2)	(3)	(4)
Dikelola Pemerintah	34 Unit	0	0
Dikelola Swasta	0	0	0
Dikelola Masyarakat	0	0	0

Sumber: Dinas Perindustrian dan Perdagangan Kabupaten Malang
Source: Department of Industry and Trade of Malang Regency



Sumber: Dinas Perindustrian dan Perdagangan Kabupaten Malang
Source: Department of Industry and Trade of Malang Regency

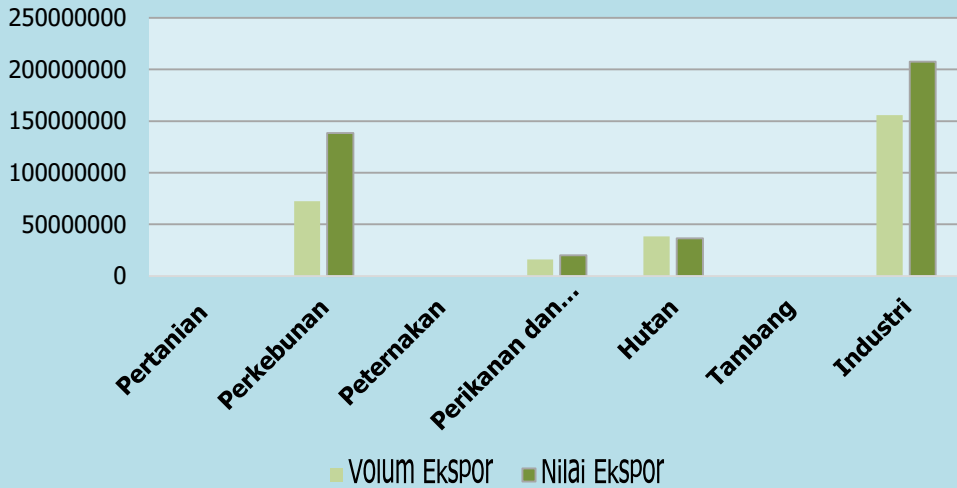
Gambar 26.2 Jumlah Pasar Modern Berdasarkan Jenisnya di Kabupaten Malang
Number of Modern Markets by Type in Malang Regency 2018

Tabel 26.4. Jumlah Pasar Modern Berdasarkan Jenisnya di Kabupaten Malang Tahun 2018
Number of Modern Markets by Type in Malang Regency in 2018

Kecamatan <i>Sub-District</i>	Nama Pasar Modern <i>Modern Market's Name</i>		Jumlah <i>Total</i>
	Indomart	Alfamart	
(1)	(2)	(3)	(4)
Dampit	5	3	8
Pujon	5	2	7
Lawang	11	8	19
Pakis	12	5	17
Jabung	1	1	2
Kepanjen	14	5	19
Turen	10	2	12
Karangploso	8	5	13
Singosari	22	13	35
Bululawang	5	3	8
Dau	2	3	5
Pakisaji	7	6	13
Sumberpucung	5	1	6
Tumpang	3	3	6
Tirtoyudo	2	0	2
Wajak	3	1	4
Gondanglegi	5	2	7
Pagelaran	3	2	5
Ngantang	4	2	6
Kasembon	2	2	4
Ampelgading	2	1	3
Poncokusumo	4	0	4
Sumbermanjing	3	0	3
Donomulyo	1	0	1
Ngajum	2	0	2
Wonosari	1	0	1
Pagak	2	0	2
Tajinan	2	0	2
Wagir	1	0	1
Bantur	1	0	1
Jumlah	148	70	218

Sumber: Dinas Perindustrian dan Perdagangan Kabupaten Malang
 Source: Department of Industry and Trade of Malang Regency

Ekspor Menurut Komoditi di Kab. Malang Tahun 2018



Sumber: Dinas Perindustrian dan Perdagangan Kabupaten Malang
Source: Department of Industry and Trade of Malang Regency

Gambar 26.3 Ekspor Menurut Komoditi di Kabupaten Malang Tahun 2018
Exports by Commodities in Malang Regency in 2018

Tabel 26.5. Ekspor Menurut Komoditi di Kabupaten Malang Tahun 2018
Exports by Commodities in Malang Regency in 2018

Jenis Komoditi <i>Type of Commodity</i>	Volum Ekspor <i>Export Volume</i>	Nilai Ekspor <i>Export Value</i>
(1)	(2)	(3)
Pertanian	0	0
Perkebunan	72,487,174.00	138,423,451.83
Peternakan	0	0
Perikanan dan Kelautan	16,037,537.34	20,055,302.86
Hutan	38,522,215.16	36,487,593.38
Tambang	0	0
Industri	155,902,274.32	207,659,022.56

Sumber: Dinas Perindustrian dan Perdagangan Kabupaten Malang
Source: Department of Industry and Trade of Malang Regency

Jumlah Ekspor Menurut Negara Tujuan di Kab. Malang Tahun 2018



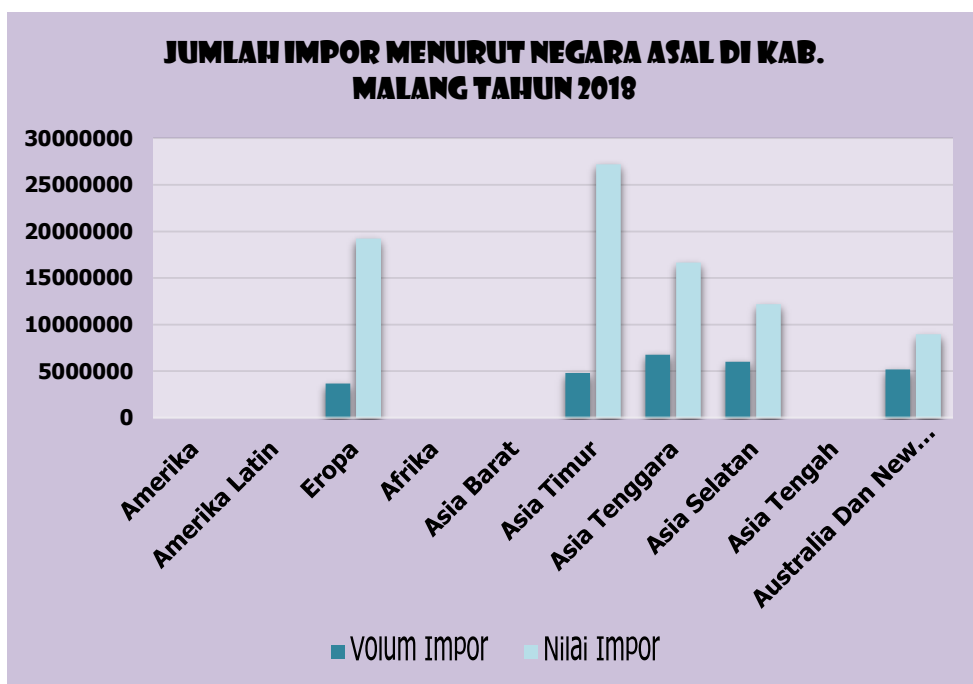
Sumber: Dinas Perindustrian dan Perdagangan Kabupaten Malang
Source: Department of Industry and Trade of Malang Regency

Gambar 26.4 Jumlah Ekspor Menurut Negara Tujuan di Kabupaten Malang Tahun 2018
Total Exports by Destination Countries in Malang Regency in 2018

Tabel 26.6. Jumlah Ekspor Menurut Negara Tujuan di Kabupaten Malang Tahun 2018
Total Exports by Destination Countries in Malang Regency in 2018

Negara-Negara Tujuan <i>Destination Countries</i>	Volum Ekspor <i>Export Volume</i>	Nilai Ekspor <i>Export Value</i>
(1)	(2)	(3)
Amerika	268,800.00	513,516.00
Amerika Latin	19,200.00	100,800.00
Eropa	15,657,590.00	24,177,625.04
Afrika	48,000.00	332,935.00
Asia Barat	165,600.00	994,875.00
Asia Timur	5,333,430.58	13,790,287.33
Asia Tenggara	28,546,440.20	1,597,006,984.25
Selatan	471,200.00	3,068,662.70
Asia Tengah	0	0
Australia dan Zew Zealand	10,000.00	79,625.00
Total	50,520,260.78	1,640,065,310.32

Sumber: Dinas Perindustrian dan Perdagangan Kabupaten Malang
Source: Department of Industry and Trade of Malang Regency



Sumber: Dinas Perindustrian dan Perdagangan Kabupaten Malang
Source: Department of Industry and Trade of Malang Regency

Gambar 26.5 Jumlah Impor Menurut Negara Asal di Kabupaten Malang Tahun 2018
Amount of Import by Country of Origin in Malang Regency in 2018

Tabel 26.7. Jumlah Impor Menurut Negara Asal di Kabupaten Malang Tahun 2018
Total Import by Country of Origin in Malang Regency in 2018

Negara Asal <i>Country of Origin</i>	Volum Impor <i>Import Volume</i>	Nilai Impor <i>Import Value</i>
(1)	(2)	(3)
Amerika	0	0
Amerika Latin	0	0
Eropa	3,655,646.64	19,219,075.78
Afrika	0	0
Asia Barat	0	0
Asia Timur	4,810,725.30	27,187,434.43
Asia Tenggara	6,747,952.23	16,641,251.52
Asia Selatan	6,005,227.84	12,199,215.33
Asia Tengah	0	0
Australia Dan New Zealand	5,189,153.10	8,941,462.74

Sumber: Dinas Perindustrian dan Perdagangan Kabupaten Malang
Source: Department of Industry and Trade of Malang Regency